



INSTITUCIÓN EDUCATIVA JORGE ROBLEDO
Resolución Departamental N° 10363 de Diciembre 12 de 2000
CODIGO DANE 105001006246 NIT 811.019.634-5

“EDUCANDO EN LA RESPONSABILIDAD, EDUCAMOS PARA LA LIBERTAD”

PLAN DE APOYO-PRIMER PERÍODO

ÁREA: HUMANIDADES - INGLES

NOMBRES Y APELLIDOS: _____

GRADO: TERCERO 1 Y 2

DOCENTE: EDITH ARIAS GONZALEZ

FECHA: _____

INDICADORES DE DESEMPEÑO:

- Reconocimiento del vocabulario referente a textos escritos en fichas realizadas en clase (uso de like, don't like)
- Identificación del vocabulario relacionado con su quehacer y rutinas
- Respuesta a situaciones en las que pregunta por su quehacer y rutina, teniendo en cuenta el vocabulario visto en clase
- Comprensión de expresiones relacionadas con preguntas de información “what, when, who, where”
- Valoración el lenguaje enseñado en clase para interactuar con sus compañeros y profesor
- Participación en las traducciones, teniendo en cuenta el vocabulario aprendido en clase

CONTENIDOS A REFORZAR:

- Routines
- like-don't like
- Uso apropiado del diccionario (vocabulario)
- what, when, who, where

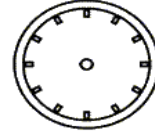
1. Teniendo en cuenta el vocabulario visto en clase, realiza la siguiente actividad considerando tu rutina diaria. Marca correctamente las horas en el reloj

My day...

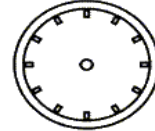
My name is _____



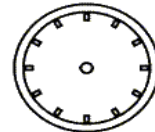
I get up at



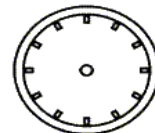
I eat breakfast at



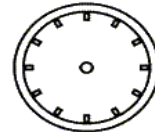
I go to school at



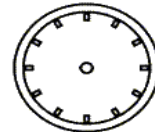
I eat lunch at



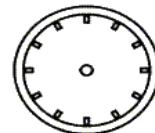
I leave school at



I eat dinner at



I go to bed at



2. Mira la imagen de la siguiente página, luego:

- A) coloréala de manera muy creativa
- B) descríbela en español
- C) Realiza el cuadro de palabras con ayuda del diccionario

3. I Like (me gusta) i don't like (no me gusta). Selecciona la opción correcta, de acuerdo con las expresiones de los personajes, utiliza las palabras del cuadro para completar la frase.

Colorea de acuerdo al número y color dado en la parte inferior de la imagen

apples bananas pears cakes
sausages tomatoes




I like / don't like bananas.



I like / don't like _____.



I like / don't like _____.



I like / don't like _____.



I like / don't like _____.



I like / don't like _____.

➔ Count and colour.

3 = yellow 4 = green 5 = brown 6 = red

4. what, when, who, where. Las frases están en desorden, debes ordenarlas correctamente y responder

1	are	your	Who	parents?	<u>Who are your parents?</u>
2	birthday?	When	is	her	_____
3	the	time?	is	What	_____
4	your	are	Where	parrots?	_____

Para responder..

1. My parents are: Julia and Marcos
2. _____
3. _____
4. _____

Recuerda:

Who: quien

When: cuando

Where: donde

What: que



Good Luck !

Nota: trabajo sin marcar correctamente con nombre, apellido y grado-grupo no se califica

La fecha máxima para recibir los talleres solucionados es el de junio. Después de esa fecha no se recibirán los talleres.